

PREGLED KVOTA (brojčanih gornjih granica) SUDJELOVANJA SUDIONIKA NA SVJETSKOM KONGRESU PODUZETNIKA 2018.

The World Congress
of Entrepreneurs



Svjetski kongres
poduzetnika

Dubrovnik, 11.03.2017. godine
Djel. broj: 444.a-SKP/17.

A. TERITORIJALNA STRUKTURA SUDIONIKA






- Tablica 1 -

RB	PODRUČJE (TRŽIŠTE)	BROJ SUDIONIKA	U ODNOSU NA SVEUKUPAN BROJ	U ODNOSU NA BROJ SUDIONIKA IZ EUROPE	25% za prijevremeno prijavljivanje
	A	B	C	D	E
1.	HRVATSKA	630	29,50%	38,41%	157
2.	ZEMLJE EU, BEZ HRVATSKE (Austrija, Belgija, Bugarska, Češka, Cipar, Danska, Estonija, Finska, Francuska, Grčka, Irska, Italija, Latvija, Litva, Luksemburg, Malta, Mađarska, Nizozemska, Mađarska, Poljska, Portugal, Rumunjska, Slovačka, Slovenija, Španjolska, Švedska, V. Britanija)	540	25,29%	32,92%	135
3.	ZEMLJE NEČLANICE EU – JUGOISTOK EUROPE (Albanija, BiH, Crna Gora, Kosovo, Makedonija, Srbija, Rusija x 2, Turska x 2)	350	16,39%	21,34%	88
4.	ZEMLJE NEČLANICE EU – SJEVEROZAPAD EUROPE (Island, Norveška, Monako)	120	5,62%	7,31%	30
UKUPNO IZ EUROPSKIH ZEMALJA:		1.640	(76,81%)	/	410
5.	SAD	60	2,81%	3,65%	15
6.	AZIJA (Rusija x 2, Turska x 2 , Japan, Kina, Singapur, Južna Koreja, Izrael, Malezija, Indija /// Iran, Irak, Kuvajt, Saudijska Arabija, Ujedinjeni Arapski Emirati, Katar, Bahrein /// Vijetnam, Kambodža, Laos, Mijanmar, Bangladeš, Butan, Nepal, Pakistan, Afganistan, Tadžikistan, Uzbekistan, Kirgistan, Gruzija, Armenija, Azerbejdžan, Jemen, Mongolija)	80	3,74%	4,87%	20
7.	AFRIČKE ZEMLJE , dominantno sjever (Libija, JAR, Mauricijus, Bocvana, Namibija, Tunis, Sejšeli, Gabon, Ekv. Gvineja...)	10	0,46%	0,60%	3
8.	AUSTRALIJA	15	0,70%	0,91%	4
9.	DRŽAVNE INSTITUCIJE, ORGANI I AGENCIJE U CILJANIM ZEMLJAMA¹	150	7,02%	9,14%	37
10.	POSLOVNE ASOCIJACIJE, KOMORE I UDRUŽENJA U CILJANIM ZEMLJAMA	180	8,43%	10,97%	45
UKUPNO IZ OSTATKA SVIJETA (IZVAN EUROPE):		495	(23,19%)	30,18%	124
SVEUKUPNO:		2.135	100%	/	534

¹ Ciljane zemlje su utvrđene na principu procjene poduzetničke razvijenosti i stepena ekonomske suradnje sa zemljom domaćinom Kongresa (vidjeti sljedeći pasus)

1) HRVATSKA: 20 županija + Grad Zagreb x prosječno 30 = **630 sudionika**

- Tablica 2 -

Rb	ŽUPANIJA	Površina km ²	Broj stanov- nika	Broj gradova i općina (gradova/općina)	Glavni grad županije	Broj sudionika SKP	25% za prijevremeno prijavljivanje
1.	 Zagrebačka	3.060	317.606	34 (9/25)	Zagreb	70 sudionika	18 sudionika
2.	 Krapinsko-zagorska	1.229	132.892	32 (7/25)	Krapina	20 sudionika	5 sudionika
3.	 Sisačko-moslavačka	4.468	172.439	19 (6/13)	Sisak	25 sudionika	6 sudionika
4.	 Karlovačka	3.626	128.899	22 (5/17)	Karlovac	25 sudionika	6 sudionika
5.	 Varaždinska	1.262	175.951	28 (6/22)	Varaždin	30 sudionika	8 sudionika
6.	 Koprivničko-križevačka	1.748	115.584	25 (3/22)	Koprivnica	25 sudionika	6 sudionika
7.	 Bjelovarsko-bilogorska	2.640	119.764	23 (5/18)	Bjelovar	20 sudionika	5 sudionika
8.	 Primorsko-goranska	3.588	296.195	36 (14/22)	Rijeka	35 sudionika	9 sudionika
9.	 Ličko-senjska	5.353	50.927	12 (4/8)	Gospić	15 sudionika	4 sudionika
10.	 Virovitičko-podravska	2.024	84.836	16 (3/13)	Virovitica	15 sudionika	4 sudionika
11.	 Požeško-slavonska	1.823	78.034	10 (5/5)	Požega	15 sudionika	4 sudionika
12.	 Brodsko-posavska	2.030	158.575	28 (2/26)	Sl. Brod	20 sudionika	5 sudionika
13.	 Zadarska	3.646	170.017	34 (6/28)	Zadar	25 sudionika	6 sudionika
14.	 Osječko-baranjska	4.155	305.032	42 (7/35)	Osijek	35 sudionika	9 sudionika
15.	 Šibensko-kninska	2.984	109.375	20 (5/15)	Šibenik	25 sudionika	6 sudionika
16.	 Vukovarsko-srijemska	2.454	179.521	31 (5/26)	Vukovar	15 sudionika	4 sudionika
17.	 Splitsko-dalmatinska	4.540	454.798	55 (16/39)	Split	40 sudionika	10 sudionika
18.	 Istarska	2.813	208.055	41 (10/31)	Pazin	40 sudionika	10 sudionika
19.	 Dubrovačko-neretvanska	1.781	122.568	22 (5/17)	Dubrovnik	15 sudionika	4 sudionika
20.	 Međimurska	729	113.804	25 (3/22)	Čakovec	30 sudionika	8 sudionika
21.	 Grad Zagreb	641	790.017	1 (1/-)	Zagreb	90 sudionika	23 sudionika
UKUPNO :		56.594 km²	4.246.700	556 (137/429)		630 sudionika	160 sudionika

2) ZEMLJE EU, BEZ HRVATSKE: 27 x prosječno 20 = 530 sudionika

- Tablica 3 -

RB	D R Ž A V A	Površina km ²	Broj stanovnika	Glavni grad	Valuta / članstvo u euro području	Broj sudionika SKP	25% za prijevremeno prijavljivanje
1.	AUSTRIJA	83 879	8.576.261	Beč	Euro. Članica EP od 1.1.99.	35 sudionika	9 sudionika
2.	BELGIJA	30 528	11 258 434	Bruxelles	Euro. Članica EP od 1.1.99.	15 sudionika	4 sudionika
3.	BUGARSKA	110 370	7 202 198	Sofija	Bugarski lev (BGN)	15 sudionika	4 sudionika
4.	ČEŠKA	78 868	10 538 275	Prag	Češka kruna (CZK)	15 sudionika	4 sudionika
5.	CIPAR	9 251	847 008	Nikozija	Euro. Članica EP od 1.1.08.	5 sudionika	1 sudionik
6.	HRVATSKA	56 594	4 225 316	Zagreb	Hrvatska kuna (HRK)	Vidi tablicu 2	Vidi tablicu 2
7.	DANSKA	42 924	5 659 715	Kopenhagen	Danska kruna (DKK)	10 sudionika	3 sudionika
8.	ESTONIJA	45 227	1 313 271	Tallinn	Euro. Članica EP od 1.1.11.	5 sudionika	1 sudionik
9.	FINSKA	338 440	5 471 753	Helsinki	Euro. Članica EP od 1.1.99.	5 sudionika	1 sudionik
10.	FRANCUSKA	633 187	66 415 161	Pariz	Euro. Članica EP od 1.1.99.	30 sudionika	8 sudionika
11.	GRČKA	131 957	10 858 018	Atena	Euro. Članica EP od 1.1.01.	10 sudionika	3 sudionika
12.	IRSKA	69 797	4 628 949	Dublin	Euro. Članica EP od 1.1.99.	10 sudionika	3 sudionika
13.	ITALIJA	302 073	60 795 612	Rim	Euro. Članica EP od 1.1.99.	45 sudionika	11 sudionika
14.	LATVIJA	64 573	1 986 096	Riga	Euro. Članica EP od 1.1.14.	10 sudionika	3 sudionika
15.	LITVA	65 286	2 921 262	Vilnius	Euro. Članica EP od 1.1.15.	25 sudionika	6 sudionika
16.	LUKSEMBURG	2 586	562 958	Luxembourg	Euro. Članica EP od 1.1.99.	5 sudionika	1 sudionik
17.	MALTA	315	429 344	Valletta	Euro. Članica EP od 1.1.08.	5 sudionika	1 sudionik
18.	MAĐARSKA	93 011	9 855 571	Budimpešta	Mađarska forinta (HUF)	30 sudionika	8 sudionika
19.	NIZOZEMSKA	41 542	16 900 726	Amsterdam	Euro. Članica EP od 1.1.99.	15 sudionika	4 sudionika
20.	NJEMAČKA	357 376	81 197 537	Berlin	Euro. Članica EP od 1.1.99.	50 sudionika	13 sudionika
21.	POLJSKA	312 679	38 005 614	Varšava	Poljski zloti (PLN)	25 sudionika	6 sudionika
22.	PORTUGAL	92 226	10 374 822	Lisabon	Euro. Članica EP od 1.1.99.	10 sudionika	3 sudionika
23.	RUMUNJSKA	238 391	19 870 647	Bukurešt	Rumunjski lej (RON)	10 sudionika	3 sudionika
24.	SLOVAČKA	49 035	5 421 349	Bratislava	Euro. Članica EP od 1.1.09.	15 sudionika	4 sudionika
25.	SLOVENIJA	20 273	2 062 874	Ljubljana	Euro. Članica EP od 1.1.07.	70 sudionika	18 sudionika
26.	ŠPANJOLSKA	505 944	46 449 565	Madrid	Euro. Članica EP od 1.1.99.	15 sudionika	4 sudionika
27.	ŠVEDSKA	438 574	9 747 355	Stockholm	Švedska kruna (SEK)	20 sudionika	5 sudionika
28.	V. BRITANIJA ²	248 528	64 875 165	London	Britanska funta (GBP)	25 sudionika	6 sudionika
U K U P N O :		km²	378.560.000			530 sudionika	137 sudionika

3) OSTALE ZEMLJE J.I. EUROPE, BEZ ČLANICA EU (ZEMLJE CEFTE): 7 X prosječno 40 = 280 SUDIONIKA

- Tablica 4 -

RB	D R Ž A V A	Površina km ²	Broj stanovnika	Glavni grad	Valuta	Broj sudionika SKP	25% za prijevremeno prijavljivanje
1.	ALBANIJA	28.748	3.582.205	Tirana	Alb. lek (ALL)	30 sudionika	8 sudionika
2.	BOSNA I HERCEGOVINA	51.197	4.613.289	Sarajevo	Konv. marka (KM)	80 sudionika	20 sudionika
3.	CRNA GORA	13.812	672.180	Podgorica	Euro.	25 sudionika	6 sudionika
4.	KOSOVO	10.887	2.004.828	Priština	Euro.	10 sudionika	3 sudionika
5.	MAKEDONIJA	25.713	2.063.122	Skoplje	Denar (MKD)	25 sudionika	6 sudionika
6.	MOLDOVA	33.851	4.439.502	Kišinjev	Leu (MDL)	10 sudionika	3 sudionika
7.	SRBIJA	77.474	7.334.935	Beograd	Dinar (RSD)	100 sudionika	25 sudionika
U K U P N O :		km²	24.710.061			280 sudionika	71 sudionik

² Kako u trenutku izrade dokumenta, BREXIT nije proveden, GB će se, za potrebe SKP, smatrati članicom EU.

4) OSTALE ZEMLJE EUROPE, BEZ SREDNJE I JUGOISTOČNE EUROPE I BEZ ČLANICA EU: 11 X prosječno 14 = **155 SUDIONIKA**

- Tablica 5 -

RB	D R Ž A V A	Površina km ²	Broj stanovnika	Glavni grad	Valuta	Broj sudionika SKP	25% za prijevremeno prijavljivanje
1.	TURSKA	783.562	68.109.469	Ankara	Lira (TRY)	25 sudionika	6 sudionika
2.	RUSIJA	17.098.242	144.524.278	Moskva	Rublja (RUB)	40 sudionika	10 sudionika
3.	BJELORUSIJA	207.600	10.322.151	Minsk	Bjl. rublja (BYR)	10 sudionika	3 sudionika
4.	UKRAJINA	603.700	48.005.439	Kijev	Grivna (UAH)	10 sudionika	3 sudionika
5.	ESTONIJA	45.100	1.408.556	Talin	Euro (EUR)	10 sudionika	3 sudionika
6.	NORVEŠKA	385.155	4.548.934	Oslo	Kruna (NOK)	20 sudionika	5 sudionika
7.	ISLAND	103.000	280.798	Rejkavik	Kronur (ISK)	5 sudionika	1 sudionik
8.	IZRAEL		8.522.000	Tel Aviv	Šekel (ILS)	10 sudionika	3 sudionika
9.	ŠVICARSKA	41.284	7.318.638	Bern	Franak (CHF)	20 sudionika	5 sudionika
10.	MALTA	316	400.420	Valeta	Euro (EUR)	5 sudionika	1 sudionik
U K U P N O :		km²	293.440.683			155 sudionika	40 sudionika

5) OSTALE CILJANE ZEMLJE IZVAN EUROPE: 9 X prosječno 27 = **210 SUDIONIKA**

- Tablica 6 -

RB	D R Ž A V A	Površina km ²	Broj stanovnika	Glavni grad	Valuta	Broj sudionika SKP	25% za prijevremeno prijavljivanje
1.	AUSTRALIJA	7.741.220	19.734.900	Kanbera	Aus. dolar (AUD)	25 sudionika	6 sudionika
2.	INDIJA	3.287.263	1.210.193.422	Kalkuta	Rupija (INR)	20 sudionika	5 sudionika
3.	JAPAN	377.873	127.214.499	Tokio	Jen (JPY)	20 sudionika	5 sudionika
4.	KANADA	9.970.610	32.207.113	Otava	Kan. dolar (CAD)	25 sudionika	6 sudionika
5.	KATAR	11,000	817.052	Doha	Rijal (QAR)	5 sudionika	1 sudionik
6.	REPUBLIKA (J.) KOREJA	99,538	48.289.037	Seul	Won (KRW)	40 sudionika	10 sudionika
7.	KINA	9.640.821	1.339.724.852	Peking	Kin. Yuan (CNY)	25 sudionika	6 sudionika
8.	MALEZIJA	329.847	23.092.940	K. Lumpur	Ringgit (MYR)	10 sudionika	3 sudionika
9.	SAD	9.629.091	312.920.000	Vošington	Dolar (USD)	40 sudionika	10 sudionika
U K U P N O :		km²	3.114.193.815			210 sudionika	52 sudionika

6) DRŽAVNE INSTITUCIJE, ORGANI I AGENCIJE U CILJANIM ZEMLJAMA: **150** / Vidi tablicu 1/r.b.9. / **25% za prijevremeno prijavljivanje = 38 sudionika.**

7) POSLOVNE ASOCIJACIJE, KOMORE I UDRUŽENJA U CILJANIM ZEMLJAMA: **180** / Vidi tablicu 1/r.b.10. / **25% za prijevremeno prijavljivanje = 45 sudionika.**

REKAPITULACIJA: 1 + 2 + 3 + 4 + 5 + 6 + 7 = 630 + 530 + 280 + 155 + 210 + 150 + 180 = 2.135 SUDIONIKA. 25% za prijevremeno prijavljivanje = 534 sudionika.

B. FUNKCIONALNA/PROFESIONALNA STRUKTURA SUDIONIKA

Sudionici pripadaju sektorima:

- (a) poslovna zajednica,
- (b) akademska zajednica, uklj. i studente te
- (c) državne institucije/javni sektor, uklj. i profesionalne poslovne asocijacije (komore, udruženja...).

Glavnim dokumentom Projekta SKP postavljen je cilj:

- (a) da zastupljenost predstavnika poslovne zajednice bude sa cca 80% sudionika, od čega poduzetnika 75% a menadžera i članova uprava 25%;
- (b) da zastupljenost predstavnika akademske zajednice, uključujući i studente, bude sa cca 8% dok
- (c) zastupljenost predstavnika državnih institucija/javnog sektora, uključujući i profesionalne poslovne asocijacije, bude sa cca 12%.

C. GOSPODARSKO-SEKTORSKA STRUKTURA SUDIONIKA

Gospodarsko-sektorska struktura sudionika bit će prilagođena sektorski strukturiranim panelima/sekcijama. Neophodno je osigurati da na svakom sektorskom panelu sudjeluje dovoljan broj sudionika kako bi se mogla realizirati kvalitetna rasprava o specifičnostima mogućeg razvoja poduzetništva po granama gospodarstva. Nakon što Znanstveno-stručni savjet SKP verificira teme te strukturu panela po gospodarsko-sektorskim i interesnim/poslovnim funkcijama, predloženu od direktorijata Programa, moći će se utvrditi i točna gospodarsko – sektorska struktura sudionika.

U ovome trenutku, predložena su 3 panela/sekcije, što znači, imajući u vidu ukupan broj sudionika Kongresa (2.135), da će se iz svakog predviđenog sektora³, za sudjelovanje prosječno moći prijaviti po cca 712 sudionika.

D. OSTALE STRUKTURE SUDIONIKA

Ovim dokumentom ne sugerira se struktura **socijalne i obrazovne kategorije** sudionika, ali će se o **spolnoj i starosnoj** strukturi treba voditi posebna briga.

Žene i mladi moraju biti „vidljivo“ prisutni. Stoga je u operativnom (tržišnom) radu uspostavljen proces upravljanja strukturom sudionika Kongresa, uz definiran cilj da na Kongresu treba sudjelovati:

- 15% ili **320 mladih** poduzetnika/ca do 36 godina starosti, kao i
- 40% ili **854 žene-poduzetnice** odnosno poslovne osobe.

U tome smislu formirana su posebna tijela koja će brinuti o ispunjavanju ovih ciljeva. Mladi poduzetnici će biti dominantno prisutni zahvaljujući i angažmanu MMP „4E“ kao suorganizatora SKP.

Iskustvo nameće zaključak da će socijalna i obrazovna struktura biti zadovoljene automatizmom, a ukoliko se to ne desi, tijela Kongresa (prije svih: pomoćnik glavnog tajnika za prodaju) blagovremeno će intervenirati te strukturu sudionika adekvatno poboljšati.

- Glavno tajništvo SKP 2018 -

³ Treba imati u vidu da svaki panel paralelno obuhvata više sektora gospodarstva.